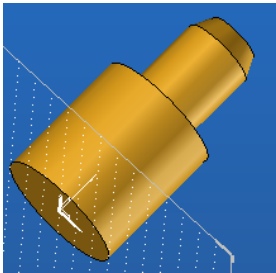
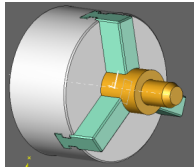

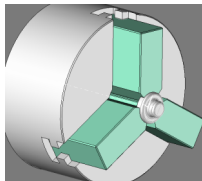
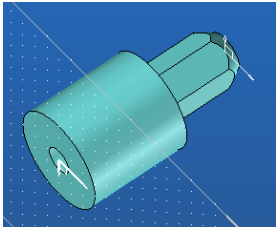
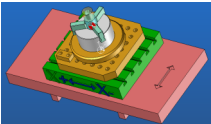
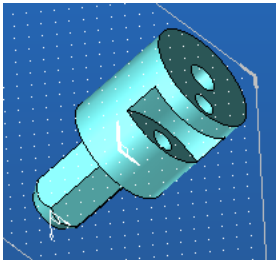
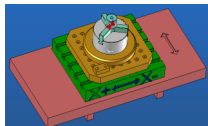
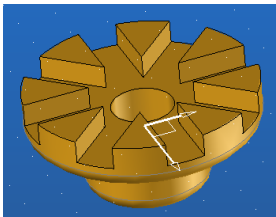
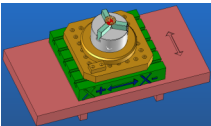


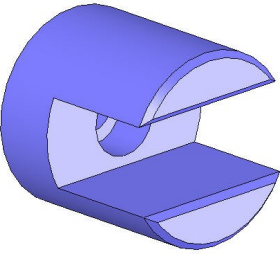
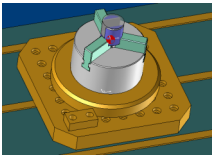

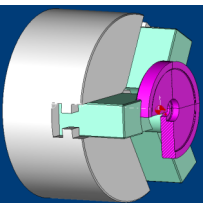
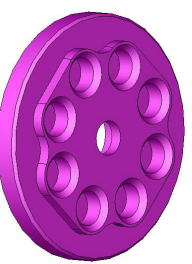
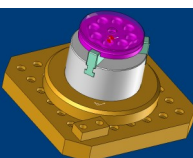



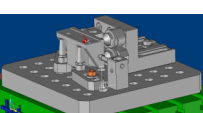
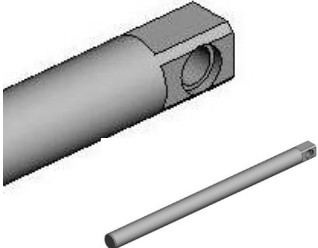
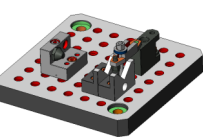
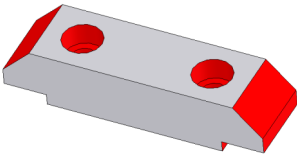
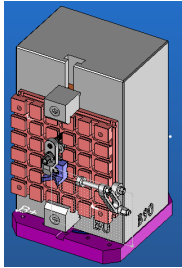
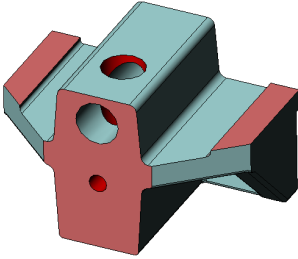
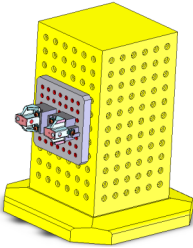
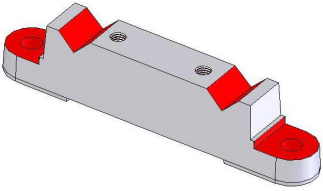
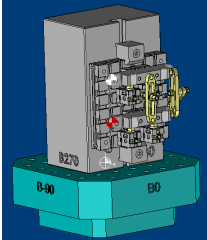
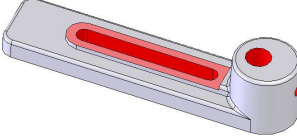
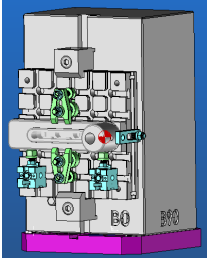
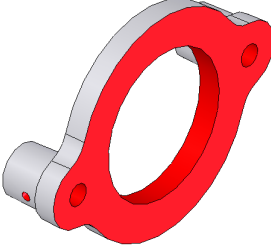
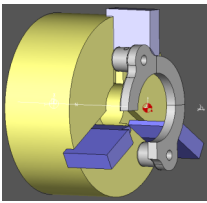

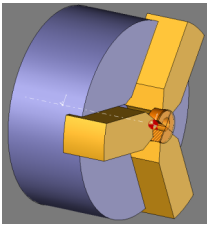
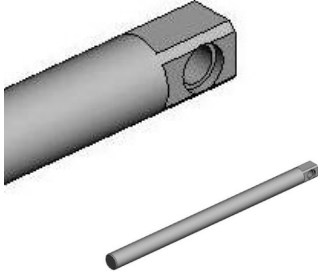
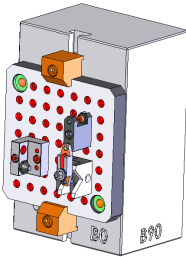


Thème	Montage	Niveau	Résumé
<p>1</p> 	<p>Insert PH20</p> 	<p>*</p>	<p>TP d'initiation Tournage : Découverte du logiciel</p> <ul style="list-style-type: none"> Mise en place des composants Choix d'outils (2 à choisir) Simulation Edition du programme
<p>2</p> 	<p>Plateau PH20</p> 	<p>*</p>	<p>TP d'initiation Tournage : Découverte du logiciel</p> <ul style="list-style-type: none"> Mise en place des composants Choix d'outils (1 à réaliser) Simulation Edition du programme
<p>3</p> 	<p>Insert PH20A</p> 	<p>*</p>	<p>TP d'initiation Fraisage : Découverte du logiciel</p> <ul style="list-style-type: none"> Mise en place des composants Choix d'outils (6 à choisir) Simulation Edition du programme
<p>4</p> 	<p>Insert PH20B</p> 	<p>*</p>	<p>TP d'initiation Fraisage : Découverte du logiciel</p> <ul style="list-style-type: none"> Mise en place des composants Choix d'outils (4 à choisir) Simulation Edition du programme
<p>5</p> 	<p>Plateau PH30</p> 	<p>*</p>	<p>TP d'initiation Fraisage : Découverte du logiciel</p> <ul style="list-style-type: none"> Mise en place des composants Création d'une esquisse support de trajectoire Choix d'outils (5 à choisir) Simulation Edition du programme
<p>6</p> 	<p>BASE PH30</p> 	<p>*</p>	<p>TP d'initiation Fraisage : Découverte du logiciel</p> <ul style="list-style-type: none"> Mise en place des composants Choix d'outils (2 à choisir) Simulation Edition du programme

Thème	Montage	Niveau	Résumé
<p>7</p> 		<p>*</p>	<p>TP d'initiation Fraisage : Découverte du logiciel</p> <ul style="list-style-type: none"> Mise en place des composants Choix d'outils (5 à choisir) Simulation Edition du programme
<p>8</p> 		<p>*</p>	<p>TP d'initiation Tournage : Découverte du logiciel</p> <ul style="list-style-type: none"> Mise en place des composants Choix d'outils (4 à réaliser) Simulation Edition du programme
<p>9</p> 		<p>*</p>	<p>TP d'initiation Fraisage : Découverte du logiciel</p> <ul style="list-style-type: none"> Mise en place des composants Choix d'outils (4 à choisir) Répétition circulaire des usinages Simulation Edition du programme
<p>10</p> 		<p>*</p>	<p>TP d'initiation Fraisage : Découverte du logiciel</p> <ul style="list-style-type: none"> Mise en place des composants Création d'une esquisse support de trajectoire Choix d'outils (5 à choisir) Simulation Edition du programme
<p>11</p> 		<p>*</p>	<p>TP d'initiation Fraisage : Découverte du logiciel</p> <ul style="list-style-type: none"> Mise en place des composants Choix d'outils (5 à choisir) Simulation Edition du programme
<p>12</p> 		<p>*</p>	<p>TP d'initiation Fraisage : Découverte du logiciel</p> <ul style="list-style-type: none"> Mise en place des composants Choix d'outils (5 à choisir) Simulation Edition du programme

Thème	Montage	Niveau	Résumé
<p>1</p> 	<p>Bride Rep 5</p>		<p>TP d'initiation Fraisage 4 axes : Découverte du logiciel</p> <ul style="list-style-type: none"> Mise en place des composants Direction d'accès Choix d'outils (4 à choisir) Simulation Edition du programme
<p>2</p> 	<p>Mors mobile PH20</p>		<p>TP d'initiation Fraisage 4 axes : Découverte du logiciel</p> <ul style="list-style-type: none"> Mise en place des composants 2 origines + Direction d'accès Choix d'outils (7 à choisir) Simulation Edition du programme
<p>3</p> 	<p>Support de glissière PH20</p>		<p>TP d'initiation Fraisage 4 axes : Découverte du logiciel</p> <ul style="list-style-type: none"> Mise en place des composants 2 origines + Direction d'accès Choix d'outils (6 à choisir) Simulation Edition du programme
<p>4</p> 	<p>Glissière PH20</p>		<p>TP d'initiation Fraisage 4 axes : Découverte du logiciel</p> <ul style="list-style-type: none"> Mise en place des composants Direction d'accès Choix d'outils (8 à choisir) Simulation Edition du programme
<p>5</p> 	<p>Pied PH20</p>		<p>TP d'initiation Tournage 3 axes : Découverte du logiciel</p> <ul style="list-style-type: none"> Mise en place des composants Choix d'outils (8 à choisir) Simulation Edition du programme
<p>6</p> 	<p>Came PH20</p>		<p>TP d'initiation Tournage 3 axes : Découverte du logiciel</p> <ul style="list-style-type: none"> Mise en place des composants Choix d'outils (5 à choisir) Simulation Edition du programme

Thème	Montage	Niveau	Résumé
<p>7</p> 	<p>Tige PH20</p> 	<p>**</p>	<p>TP d'initiation Fraisage 4 axes : Découverte du logiciel—Guidance réduite</p> <ul style="list-style-type: none"> • Mise en place des composants • Direction d'accès • Choix d'outils (4 à choisir) • Création d'une esquisse support de trajectoire • Simulation • Edition du programme
<p>8</p>			
<p>9</p>			
<p>10</p>			
<p>11</p>			
<p>12</p>			

